

 CHERY | TIGGO



Website



Facebook



Instagram

www.chery.gr

TIGGO 7 PLUG-IN HYBRID

Αλλάζοντας τον τρόπο που ζεις

 CHERY



TIGGO


CHERY SUPER HYBRID

7 YEARS

150,000 KM



PLUG-IN HYBRID *Αλλάζοντας τον τρόπο που ζεις*



Η εντυπωσιακή σχεδίαση του TIGGO 7 CSH υπό διακριτικό φωτισμό, αναδεικνύει τη δυναμική του σιλουέτα και τη σύγχρονη σχεδιαστική του ταυτότητα.



Το εμπρός μέρος αποπνέει μοντέρνα κομψότητα και τεχνολογική πρωτοπορία, αντιπροσωπεύοντας τον εκλεπτυσμένο τρόπο ζωής που προσφέρει ένα plug-in υβριδικό όχημα.

ΣΧΕΔΙΑΣΜΕΝΟ ΓΙΑ ΤΙΣ ΟΙΚΟΓΕΝΕΙΕΣ ΠΟΥ ΘΕΛΟΥΝ ΝΑ ΞΕΧΩΡΙΖΟΥΝ ΣΤΗΝ ΠΟΛΗ



Ανακάλυψε πώς το TIGGO 7 CSH γίνεται αναπόσπαστο κομμάτι της σύγχρονης, φιλικής προς το περιβάλλον πόλης και του νέου τρόπου ζωής σου.



DC Φόρτιση από
30% έως 80% σε μόλις

19 λεπτά



ΛΑΜΨΗ ΑΣΤΕΡΙΩΝ, ΚΟΜΨΟΤΗΤΑ ΔΙΑΜΑΝΤΙΩΝ

Το εμπρός μέρος μαγνητίζει τα βλέμματα, με τη μάσκα εμπνευσμένη από τη λάμψη των άστρων και την κομψότητα των διαμαντιών, ενώ οι LED προβολείς ολοκληρώνουν το εντυπωσιακό σύνολο

ΣΧΕΔΙΑΣΗ ΜΕ ΠΟΛΛΑΠΛΕΣ ΔΥΝΑΜΙΚΕΣ ΓΡΑΜΜΕΣ

Αεροδυναμικές γραμμές που συνδυάζουν δύναμη και κομψότητα σε κάθε λεπτομέρεια.



ΚΑΜΠΙΝΑ ΣΧΕΔΙΑΣΜΕΝΗ ΓΙΑ ΤΗΝ ΚΟΡΥΦΗ



Καμπίνα με κορυφαία αισθητική και στιβαρή κατασκευή, με ψηφιακό πίνακα οργάνων, ποιοτικά υλικά και εργονομικά καθίσματα — όλα σχεδιασμένα για μια εμπειρία οδήγησης πρώτης κλάσης.



 ΚΕΝΤΡΙΚΟΣ ΕΛΕΓΧΟΣ



 ΓΡΗΓΟΡΗ ΑΣΥΡΜΑΤΗ ΦΟΡΤΙΣΗ 50W



CSHI

ΚΑΜΠΙΝΑ ΣΧΕΔΙΑΣΜΕΝΗ ΓΙΑ ΤΗΝ ΚΟΡΥΦΗ

Ο ευρύχωρος πίσω χώρος, με μαλακή δερμάτινη επένδυση, άφθονο χώρο για τα πόδια και προηγμένο κλιματισμό, προσφέρει άνεση που νιώθει κάθε επιβάτης.



ΕΥΡΥΧΩΡΙΑ ΓΙΑ
ΤΟΥΣ ΠΙΣΩ ΕΠΙΒΑΤΕΣ



ΑΝΕΤΟΣ ΧΩΡΟΣ ΑΠΟΣΚΕΥΩΝ



CHERY SUPER HYBRID


Η δύναμη του πρωταθλητή στην υβριδική τεχνολογία.

Μια εκτεταμένη απεικόνιση του συστήματος κίνησης Plug-In, που αποκαλύπτει τον ισχυρό ηλεκτροκινητήρα, τη λιθίου μπαταρία και τον turbo κινητήρα — σχεδιασμένα για μέγιστη ισχύ και αποδοτικότητα.



ΚΟΡΥΦΑΙΑ ΑΣΦΑΛΕΙΑ

60% αμάξωμα από ατσάλι υψηλής αντοχής




8 ΑΕΡΟΣΑΚΟΙ

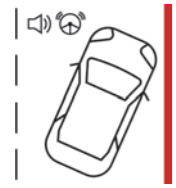
1.5TGDΙ
ΥΒΡΙΔΙΚΟΣ
ΚΙΝΗΤΗΡΑΣ



ΣΥΣΤΗΜΑ
ΔΙΑΧΕΙΡΙΣΗΣ
ΜΠΑΤΑΡΙΑΣ



ΣΧΕΔΙΑΣΜΕΝΟ ΣΥΜΦΩΝΑ ΜΕ ΤΑ ΠΙΟ ΑΥΣΤΗΡΑ ΔΙΕΘΝΗ ΠΡΟΤΥΠΑ ΑΣΦΑΛΕΙΑΣ



Lane departure warning



Lane departure prevention



Blind spot detection



Driver monitoring system



Rear cross traffic alert



Traffic sign recognition



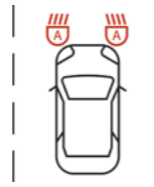
Traffic jam assist



Front collision warning




Emergency lane keeping



Intelligent headlamp control



Adaptive cruise control



Speed limit information function



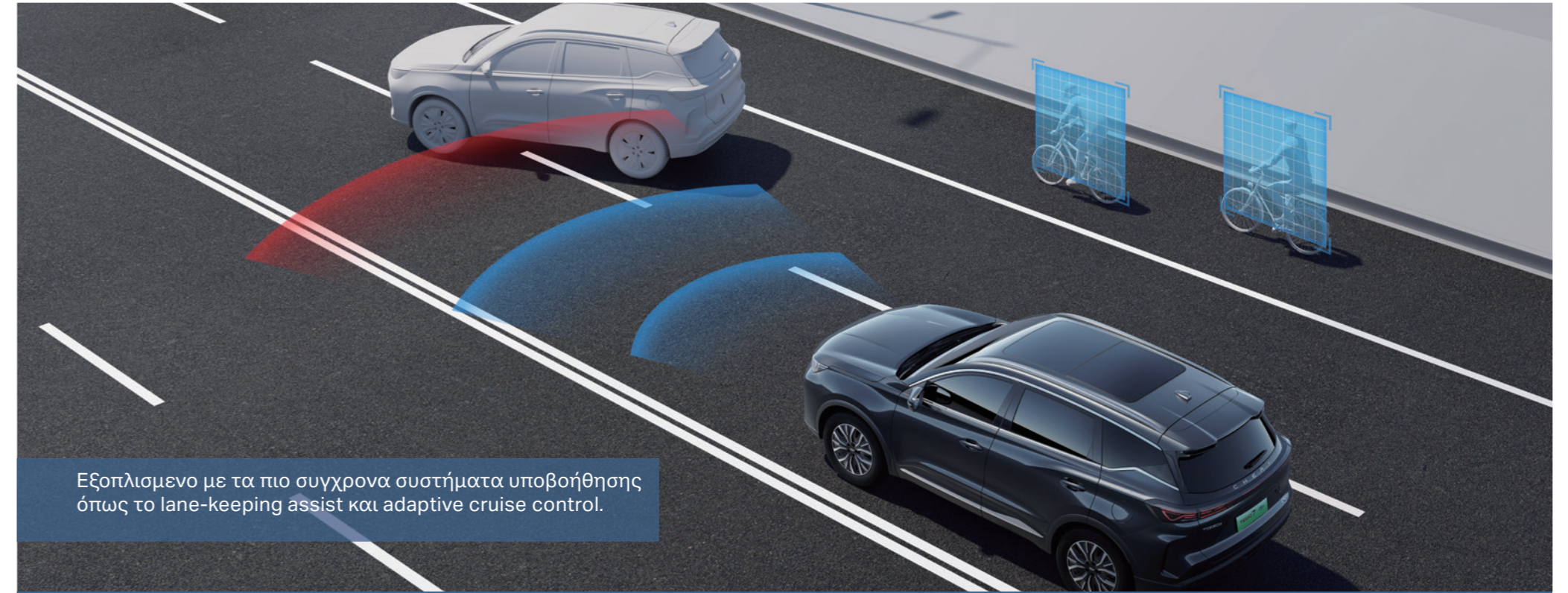
Speed control assist




Integrated cruise assist



Autonomous emergency braking



Εξοπλισμένο με τα πιο σύγχρονα συστήματα υποβοήθησης όπως το lane-keeping assist και adaptive cruise control.



Αισθητήρες που φροντίζουν σε πραγματικό χρόνο για την ασφάλεια και την άνεσή σου σε κάθε διαδρομή.

ΧΡΩΜΑΤΙΚΕΣ ΕΠΙΛΟΓΕΣ

CARBON
BLACK



EMERALD
BLUE



ΔΙΑΣΤΑΣΕΙΣ



4553 mm



1696 mm



1862 mm

